

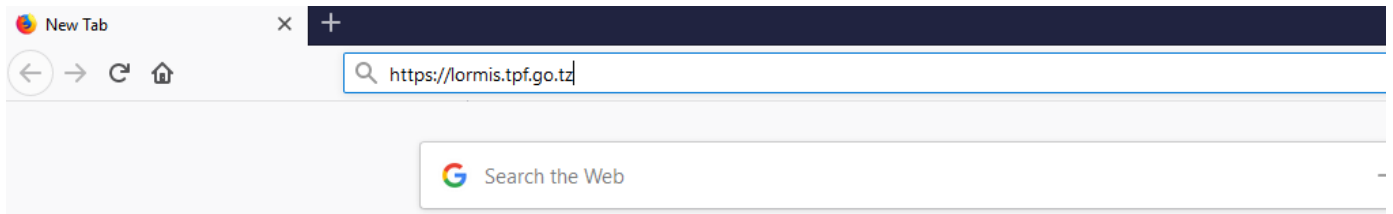
# MAELEKEZO YA KUTOA TAARIFA YA UPOTEVU WA MALI KWA NJIA YA MTANDAO (ONLINE LOSS REPORT)

<https://lormis.tpf.go.tz>

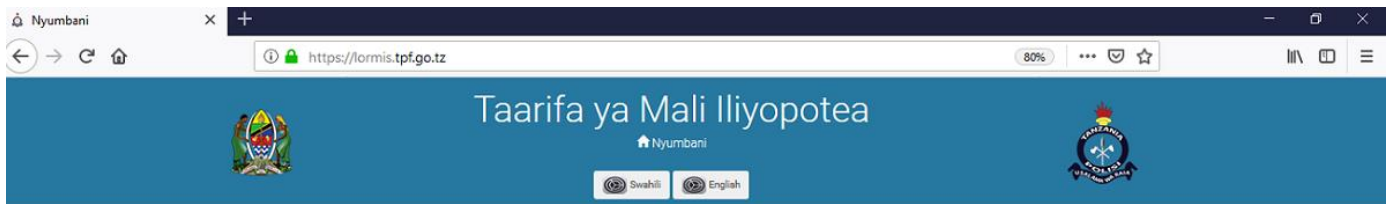
Hii ni tovuti kwa ajili ya kutoa taarifa ya upotevu wa mali yoyote kwa njia ya mtandao (**Online Loss Report**)

Ili uweze kufungua tovuti hii inakupasa uwe na sikanu (**smart phone**) au tarakilishi (**computer**) yenye mtandao. Fungua kivinjari (**Browser**) ulichonacho kwenye simu yako au tarakilishi yako, kisha andika tovuti hiyo kwenye kivinjari chako.

Mfano:



Baada ya kuandika tovuti kwenye kivinjari chako matokeo yake yatakuwa kama ifuatavyo;



Sajili mali Iliyopotea



Mtumiaji aliyesajiliwa tu



Angalia taarifa yako

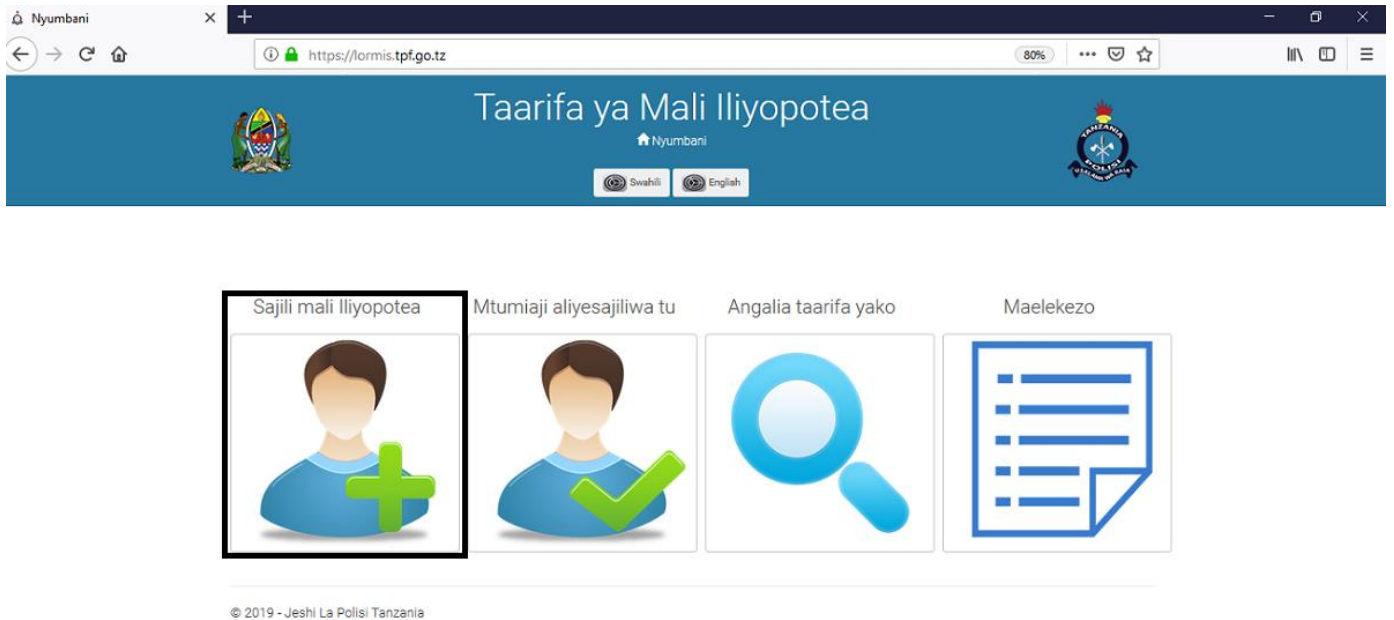


Maelekezo



## A) SAJILI MALI ILIYOPOTEA

Kwa mteja/mwananchi anayetoa taarifa kwa mara ya kwanza atabonyeza kitufe kilicho andikwa **sajili mali iliyopotea**.



Baada ya kubofya kitufe hicho utakuja ukurasa wa kujisajili.


Mteja/mwananchi anatakiwa asajili taarifa zake binafsi kwa usahihi kisha unabofya kitufe kilicho andikwa **hifadhi na endelea**

## ANGALIZO

Hakikisha unakumbuka namba ya aina ya kitambulisho ulichochagua kujaza kwani hiyo namba ndio nywila (**password**) yako wakati wa kuangalia taarifa yako.

Baada ya kubofya kitufe cha **hifadhi na endelea** utapelekwa kwenye ukurasa ambao utaweza kutoa taarifa ya mali yako iliyopotea.


Baada ya kujaza taarifa zote kwa usahihi, bonyeza tena kitufe kilicho andikwa **hifadhi na endelea**.



### Taarifa ya Mali Iliyopotea

Nyumbani

Swahili English



#### Fomu ya kusajili mali iliyopotea

Tarehe ya kupoteza *	Mkoa *	Wilaya *	Sehemu/Mahali Ulipopotezea *
2019-08-08	ARUSHA	ARUSHA	MTO WA MBU
Aina ya mali *	Jina la mali iliyopotea *	Nambari ya mali iliyopotea	Rangi ya mali iliyopotea
Sim Card	LAINI YA TIGO	KAMA UNA KUMBUKA	KAMA UNA KUMBUKA

Maelezo mengine kuhusu mali iliyopotea \*

UTATOA MAELEZO MAFUPI NAMNA ULIYOPOTEZA MALI YAKO.

Hifadhi na endelea

Baada ya kubofya kitufe kilicho andikwa ‘*hifadhi na endelea*’ utapelekwa kwenye ukurasa ambao utakupatia au utakuonesha nambari ya malipo (**Control Number**) na namna malipo yanavyo weza kufanyika.

**Taarifa ya Mali Iliyopotea**

Nyumbani

Swahili English

Maelekezo ya malipo na jinsi ya kufuatilia ripoti yako

Taarifa zako zimepokelewa na Jeshi La Polisi na umepatiwa kumbukumbu namba ya malipo hii hapa. **991089147188** na malipo ya taarifa ya mali iliyopotea ni Tsh. 500/= Tu.

Njia za malipo

1. Kupitia akaunti ya benki( mfano. NMB,CRDB,NBC)
2. Kupitia akaunti ya Tigo Pesa
3. Kupitia akaunti ya M-Pesa
4. Kupitia akaunti ya T-Pesa (TTCL Pesa)
5. Kupitia akaunti ya Halopesa
6. Kupitia akaunti ya AirtelMoney

Bofya hapa kwa kuongeza mali iliyopotea [+ Ongeza mali iliyopotea](#)

Ukishamaliza kulipia bofya hapa kuangalia ripoti yako [Angalia taarifa yako](#)

Baada ya malipo unaweza pata taarifa ya mali iliyopotea(LOSS PROPERTY REPORT) mara moja kama umejisajili kwa kutumia kitambulisho cha taifa(NIDA) na umepoteza mali zifuatazo laini ya simu,kitambulisho cha aina yoyote na kadi ya benki,hutokuwa na ulazima wa kwenda kituo cha polisi kuthibitishwa.

Baada ya malipo nenda kwenye kituo chochote cha Polisi kilichopo karibu yako kwaajili ya kuhakiki ripoti yako, vilele unatakiwa uende na kitambulisho chako orjino kwaajili ya kusibitisha.

© 2019 - Jeshi La Polisi Tanzania

## ANGALIZO

Malipo ya Taarifa ya Upotevu wa Mali (**LOSS REPORT**) ni **Tsh 500/= tu**.

1. Baada ya kulipia, tembelea kituo chochote cha **Polisi** kilicho karibu yako kwa ajili ya kuthibitishiwa taarifa ya upotevu wa mali yako.
2. Unaweza pata taarifa yako ya Upotevu wa Mali hapo hapo ulipo kama umetumia kitambulisho cha taifa (NIDA) na ikiwa umepoteza mali zifuatazo;- Laini ya simu,kitambulisho cha aina yoyote ile na kadi ya benki ya aina yoyote. Anagalizo hakikisha unachagua laini ya si,kitambulisho,kadi ya benki.
3. Pia, baada ya kuthibitishwa, unatakiwa kurudi kwenye tovuti ya **Kuripoti Mali Iliyopotea (<https://lormis.tpf.go.tz>)** kwa ajili ya kupakua (**Download**) taarifa yako.

Maelekezo ya kupata taarifa yako yapo kwenye kipengele namba **C** hapo chini.

Kama umepoteza mali zaidi ya moja haina haja kuanza upya kujisajili. Bofya maneno yanayosomeka **Ongeza mali iliyopotea**. Utapata ujumbe wa kukukumbusha kuhifadhi nambari yako ya malipo ya mali ya awali.

Taarifa ya Mali Iliyopotea

Nyumbani

Swahili English

Maelekezo ya malipo na jinsi ya kufuatilia ripoti yako

Taarifa zako zimepokelewa na Jeshi La Polisi na umepatiwa kumbukumbu namba ya malipo hii hapa. **991089147188** na malipo ya taarifa ya mali iliyopotea ni Tsh. 500/-

Njia za malipo

1. Kupitia akaunti ya benki( mfa
2. Kupitia akaunti ya Tigo Pesa
3. Kupitia akaunti ya M-Pesa
4. Kupitia akaunti ya T-Pesa (T
5. Kupitia akaunti ya Halopesa
6. Kupitia akaunti ya AirtelMon

Bofya hapa kwa kuongeza mali iliyopotea [+ Ongeza mali iliyopotea](#)

Ukishamaliza kulipia bofya hapa kuangalia ripoti yako [Angalia taarifa yako](#)

Baada ya malipo unaweza pata taarifa ya mali iliyopotea(LOSS PROPERTY REPORT) mara moja kama umejisajili kwa kutumia kitambulisho cha taifa(NIDA) na umepoteza mali zifuatazo laini ya simu,kitambulisho cha aina yoyote na kadi ya benki,hutokuwa na ulazima wa kwenda kituo cha polisi kuthibitishwa.

Baada ya malipo nenda kwenye kituo chochote cha Polisi kilichopo karibu yako kwaajili ya kuhakiki ripoti yako, vilele unatakiwa uende na kitambulisho chako orijino kwaajili ya kusibitisha.

© 2019 - Jeshi La Polisi Tanzania

Katika dirisha litakalojitokeza likikutaka kuthibitisha kama unataka kuongeza taarifa ya mali nyingine iliyopotea;

- Bofya kitufe kilichoandikwa **NDIYO** utapelekwa moja kwa moja kwenye ukurasa wa kutoa taarifa ya mali yako iliyopotea badala ya kukupeleka kwenye ukurasa wa kuanza kuingiza taarifa zako binafsi.
- Hakikisha unahifadhi pembeni namba ya malipo ya taarifa ya kwanza kabla ya kubonyeza NDIYO kwani kwa kila mali unayoripoti kupotea utapewa nambari mpya ya malipo na inalipiwa Tsh. 500/-
- Tunza namba ya malipo kwa kila taarifa ya mali iliyopotea utakayoitoa kwa ajili ya malipo

- Bofya kitufe kilichoandikwa **HAPANA** kubakia hapohapo kwenye ukurasa wa maelekezo ya malipo ya taarifa yako ya kwanza ya mali iliyopotea.

## B) MTUMIAJI ALIYESAJILIWA TU

Kwa mteja ambaye tayari alishawahi toa taarifa kwa njia ya mtandao hana haja tena ya kuanza kujisajili upya bali ataenda kubofya kitufe kilicho andikwa **Mtumiaji aliyesajiliwa tu.**



Baada ya kubofya kitufe kilichoandikwa **Mtumiaji aliyesajiliwa tu** matokeo yake yatakuwa kama yafuatavyo kwenye picha. Hakikisha unayakumbuka majina yako matatu uliyojisajilia awali ili uweze kuthibitishwa.



# Taarifa ya Mali Iliyopotea

Nyumbani



## Uthibitisho

Jina la kwanza \*

KILAZA

Jina la kati \*

ABDUL

Jina la mwisho \*

KILAZA

Aina ya kitambulisho ulichonacho sasa \*

Leseni ya udereva

Nambari ya leseni \*

400000045

Thibitisha

© 2019 - Jeshi La Polisi Tanzania

Baada kubofya kitufe kilichoandikwa **thibitisha** utapelekwa kwenye ukurasa ambao utatoa taarifa ya mali yako iliyopotea.



# Taarifa ya Mali Iliyopotea

Nyumbani



## Fomu ya kusajili mali iliyopotea

Tarehe ya kupoteza \*

2019-08-08

Mkoa \*

ARUSHA

Wilaya \*

ARUSHA

Sehemu/Mahali Ulipopotezea \*

MTO WA MBU

Aina ya mali \*

Sim Card

Jina la mali iliyopotea \*

LAINI YA TIGO

Nambari ya mali iliyopotea

KAMA UNAİKUMBUKA

Rangi ya mali iliyopotea

KAMA UNAİKUMBUKA

Maelezo mengine kuhusu mali iliyopotea \*

UTATOA MAELEZO MAFUPI NAMNA ULIVYOPOTEZA MALI YAKO

Hifadhi na endelea

© 2019 - Jeshi La Polisi Tanzania

Baada ya kubofya kitufe kilichoandikwa **hifadhi na endelea** utapelekwa kwenye ukurasa ambao utakupatia au utakuonesha nambari ya malipo (**Control Number**) na namna malipo yanavyoweza kufanyika.



## Taarifa ya Mali Iliyopotea



[Nyumbani](#)

SwahiliEnglish

### Maelekezo ya malipo na jinsi ya kufuatilia ripoti yako

Taarifa zako zimepokelewa na Jeshi La Polisi na umepatiwa kumbukumbu namba ya malipo hii hapa. 991089147188 na malipo ya taarifa ya mali iliyopotea ni Tsh. 500/= Tu.

- Njia za malipo
1. Kupitia akaunti ya benki( mfano. NMB,CRDB,NBC)
  2. Kupitia akaunti ya Tigo Pesa
  3. Kupitia akaunti ya M-Pesa
  4. Kupitia akaunti ya T-Pesa (TTCL Pesa)
  5. Kupitia akaunti ya Halopesa
  6. Kupitia akaunti ya AirtelMoney

Bofya hapa kwa kuongeza mali iliyopotea [+ Ongeza mali iliyopotea](#)

Ukishamaliza kulipia bofya hapa kuangalia ripoti yako [🔍 Angalia taarifa yako](#)

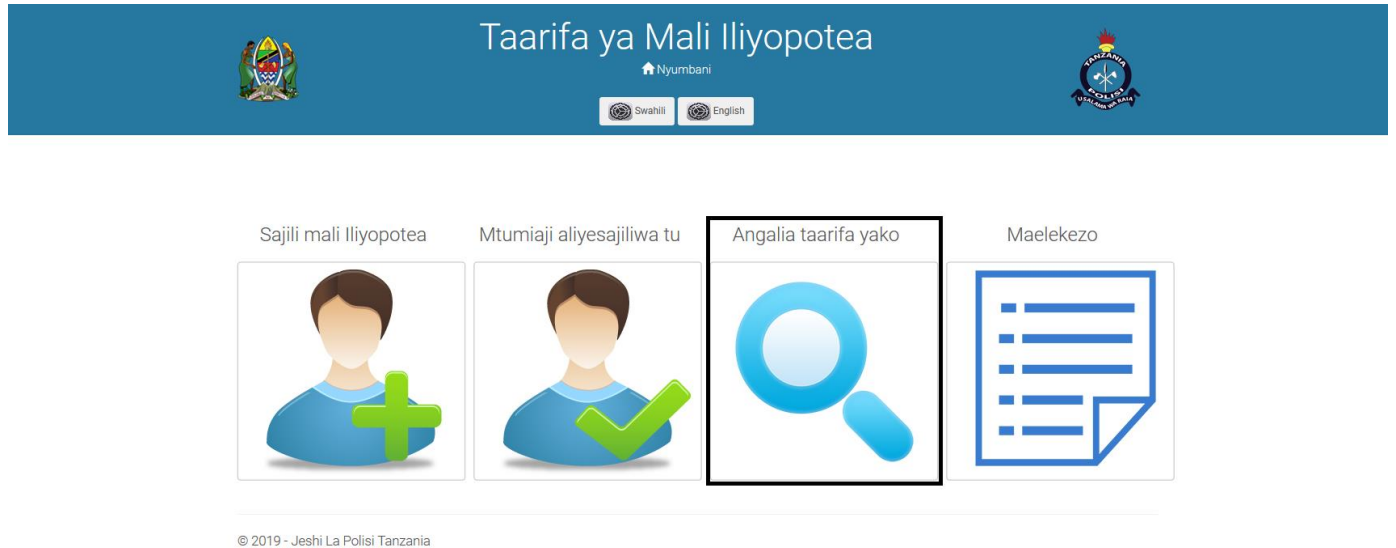
Baada ya malipo unaweza pata taarifa ya mali iliyopotea(LOSS PROPERTY REPORT) mara moja kama umejisajili kwa kutumia kitambulisho cha taifa(NIDA) na umepoteza mali zifuatazo laini ya simu,kitambulisho cha aina yoyote na kadi ya benki,hutokuwa na ulazima wa kwenda kituo cha polisi kuthibitishwa.

Baada ya malipo nenda kwenye kituo chochote cha Polisi kilichopo karibu yako kwaajili ya kuhakiki ripoti yako, vilele unatakiwa uende na kitambulisho chako orjino kwaajili ya kusibitisha.



## C) MAELEKEZO YA KUANGALIA TAARIFA YA MALI ILIYOPOTEA

Bofya kitufe kilicho andikwa **Angalia Taarifa yako**.



Baada ya kubofya kitufe kilicho andikwa angalia taarifa yako utaona ukurasa huu;



Hakikisha unajaza nambari ya malipo (Control Number) iliyo sahihi na nambari ya kitambulisho ulicho jaza wakati wa kujisajili. Baada ya hapo bofya kitufe chenye **alama ya kutafuta**.



# Taarifa ya Mali Iliyopotea

Nyumbani

Swahili English

Angalia taarifa yako

991084852019


19951205-11101-00001-21

🔍

1
2 Hakuna taarifa zako
3

© 2019 - Jeshi La Polisi Tanzania

Baada ya kubofya kitufe chenye alama ya kutafuta (3) utaletewa taarifa zako kama ifuatavyo;



# Taarifa ya Mali Iliyopotea

Nyumbani

Swahili English

Angalia taarifa yako

991084852019


19951205-11101-00001-21

🔍

Aina ya mali	Jina la mali iliyopotea	Tarehe ya kupoteza	Nambari ya rb	Hali
ENGA Documents(eg.School,Car Card)	CHETI CHA KAZI CHA TFDA	10/3/2019	DAR/PHQ/RB/18419/2019	Pakuwa ripoti

© 2019 - Jeshi La Polisi Tanzania

Baada ya hapo bonyeza neno pakuwa ripoti (download) ili kupata taarifa yako kwa ajili ya kuinakilisha katika karatasi.



# Taarifa ya Mali Iliyopotea

Nyumbani

Swahili English

Angalia taarifa yako

991084852019

19951205-11101-00001-21

🔍

Aina ya mali	Jina la mali iliyopotea	Tarehe ya kupoteza	Nambari ya rb	Hali
ENGA Documents(eg.School,Car Card)	CHETI CHA KAZI CHA TFDA	10/3/2019	DAR/PHQ/RB/18419/2019	Pakuwa ripoti

© 2019 - Jeshi La Polisi Tanzania

Baada ya kubofya kitufe cha kupakua utapata taarifa yako yenye muonekano kama huu hapa chini.

THE UNITED REPUBLIC OF TANZANIA  
MINISTRY OF HOME AFFAIRS  
TANZANIA POLICE FORCE



## LOSS REPORT

DAR/PHQ/RB/18419/2019

*This is to certify that*  
AMANI GILLEAD TENGA

Reported to the police on **10 ,Machi 2019** that the under-mentioned property has been lost:-

Property Type	Property Name	Property Number
Documents(eg.School,Car Card)	CHETI CHA KAZI CHA TFDA	-

**More Details**

Nilikuwa nahama kutoka ofisi moja kwenda ofisi nyingine hivyo katika harakati za kuhama ndo cheti kile kikapotea.

**Control Number :: 991084852019**

  
**INSPECTOR GENERAL OF POLICE (IGP)**  
16 ,Mei 2019

NB:It must be clearly understood that the certificate is not evidence that the report made by the complainants accepted by Police as genuine.